


ENGLISH :

Watch the video and write at least 8 names of fruits in your notebook.

<https://youtu.be/dgsetLITLFA>

MATHEMATICS :


Do page number 127 in theme book-2



HINDI :

पृष्ठ संख्या- 18 व 19 अपनी पुस्तक स्वर ज्ञान में से पढ़िए।

‘ई’ की मात्रा (ई = ी)




न + ी + र = नीर
च + ी + ल = चील
ज + ी + त = जीत
त + ी + न = तीन


‘ई’ (ी) की मात्रा का प्रयोग

क + ई = क + ी = की
ख + ई = ख + ी = खी

म + ई = म + ी = मी
ल + ई = ल + ी = ली



र + ी + छ = रीछ



च + ी + ल = चील

अव्ययक संकेत - पहले बिना मात्रा वाले शब्द लिखकर समझाएँ। जैसे- नर, चल, जत, तन आदि। अब इन शब्दों पर ई की मात्रा (ी) लगाकर बच्चों को इस मात्रा का सही प्रकार से उच्चारण करना सिखाएँ। जैसे- र + ी + र = नीर, च + ी + ल = चील, ज + ी + त = जीत। ई की मात्रा (ी) एक सीधे खड़े हों पर ऊपर में बाईं ओर से नीचे की तरफ आती है। यह मात्रा खंजनों पर केवल दाईं तरफ से लगती है। इसका उच्चारण करते समय यह थोड़ी देर तक बोलनी पड़ती है।

18 स्वर ज्ञान

क + ी = की

ख + ी = खी

ग + ी = गी

घ + ी = घी

च + ी = ची

छ + ी = छी

ज + ी = जी

झ + ी = झी

त + ी = ती

थ + ी = थी



हा + थ + ी = हाथी



इ + म + ल + ी = इमली



ब + क + र + ी = बकरी



द + ी + पा + व + ल + ी
= दीपावली

चीनी

शीशी

पीली

लीची

गीली

फीकी

मीठी

सीटी

माली

डाली

काली

माटी

गीता

सीता

साड़ी

नानी

पटरी

गठरी

गगरी

रबड़ी

पीतल

शीतल

ककड़ी

मठरी

पतीली

सजीली

रसीली

छतरा

पनीर

फकीर

लकीर

मकड़ी

UOI :

Watch the video and observe the things a plant need to grow.

https://youtu.be/9nGrDI5_zrc

ART :

Watch the video and follow the steps to draw rainy season picture.

<https://youtu.be/W2PcivpbJhg>

P.E :

Watch the video and do the excersies to be fit and healthy.

<https://youtu.be/goGIP33PQMo>

DANCE :

Watch the video and follow the steps.

<https://youtu.be/tbFGojJxqoo>